

RAPORT DE ACTIVITATE PE ANUL 2014

S.C. VITAL S.A.

1. PREZENTARE S.C. VITAL S.A.

S.C. VITAL S.A. este operatorul regional de servicii publice de alimentare cu apă și canalizare în județul Maramureș.

De-a lungul anilor întreprinderea „VITAL” a funcționat ca unitate independentă sau comasat cu alte unități cu profil de servicii publice, atât la nivel de municipiu cât și la nivel de județ. Alimentarea cu apă potabilă, colectarea și epurarea apelor menajere și industriale au cunoscut o continuă dezvoltare în paralel cu evoluția social-economică.

Documentele atestă existența primelor obiective componente ale sistemului de alimentare cu apă și canalizare în Baia Mare în jurul anului 1910. Crearea unei întreprinderi cu un bine definit specific gospodăresc a fost înregistrată la 31 octombrie 1950 prin înființarea unei întreprinderi noi sub denumirea de „Întreprinderea Edilitară Regională Nr. 1”, care în anul 1952 devine „**Întreprinderea Comunală Baia Mare**”.

S.C. VITAL S.A. s-a înființat ca societate comercială, în vara anului 1997 în urma reorganizării R.A.S.P. URBIS R.A. Baia Mare, în baza Hotărârii Consiliului Local 131/1997, păstrându-și profilul de activitate: distribuția apei potabile la consumatori casnici și industriali, colectarea și epurarea apelor uzate menajere și industriale. A fost înființată ca societate comercială pe acțiuni, cu acționar unic - municipiul Baia Mare prin Consiliul Local, care avea calitatea de Adunare Generală a Acționarilor (AGA).

În vederea extinderii operării la nivel regional, în septembrie 2005, AGA prin Hotărârea nr. 4/2005 aprobă majorarea capitalului social prin cooptarea de noi acționari, respectiv județul Maramureș prin Consiliul Județean Maramureș și 9 orașe ale județului prin Consiliile locale, respectiv: Sighetul Marmației, Baia Sprie, Borșa, Cavnic, Seini, Șomcuta Mare, Târgul Lăpuș, Tăuții Măgherauș și Vișeu de Sus.

În cursul anului 2012, Consiliul Local Borșa s-a retras din Asociația de Dezvoltare Intercomunitară ADI-Maramureș și ca urmare începând cu 1 noiembrie 2012 S.C. VITAL S.A. a încetat să mai opereze în orașul Borșa. Acțiunile deținute de Consiliul Local Borșa au fost redistribuite celorlalți acționari în cursul anului 2013 conform statutului.

Structura acționariatului S.C. VITAL S.A. la 31.12.2014:

• Municipiul Baia Mare, prin	Consiliul Local al Municipiului Baia Mare	87,768 %
• Județul Maramureș,	Consiliul Județean Maramureș	3,476 %
• Municipiul Sighetu Marmației,	Consiliul Local al Municipiului Sighetu Marmației	2,630 %
• Orașul Baia Sprie,	Consiliul Local al Orașului Baia Sprie	0,876 %
• Orașul Cavnic,	Consiliul Local al Orașului Cavnic	0,876 %
• Orașul Seini,	Consiliul Local al Orașului Seini	0,876 %
• Orașul Șomcuta Mare,	Consiliul Local al Orașului Șomcuta Mare	0,876 %
• Orașul Târgu Lăpuș,	Consiliul Local al Orașului Târgu Lăpuș	0,876 %
• Orașul Tăuții Măgherauș,	Consiliul Local al Orașului Tăuții Măgherauș	0,876 %
• Orașul Vișeu de Sus,	Consiliul Local al Orașului Vișeu de Sus	0,870 %

Prin Hotărârea AGA nr. 8/18.11.2014 au fost desemnați noii membri ai Consiliului de Administrație al S.C. VITAL S.A., după cum urmează: d-na Alexandrina Bancoș, dl. Vasile Barbul, dl. Mircea Mecea, dl. Spătar Cornel, d-na Carmen Zamfirescu. La data de 19.11.2014, CA prin adoptarea Hotărârii nr. 12, îl numește pe dl. Mircea Mecea, președinte al CA al S.C. VITAL S.A.

Consiliul de Administrație al S.C. VITAL S.A. prin Hotărârea nr.10 din 22.08.2014 numește în funcția de director general al societății pe d-na Alexandrina Bancoș.

2. CADRUL LEGAL

Serviciul public de alimentare cu apă și canalizare ca și componenta majoră a serviciilor economice de interes general este reglementat prin:

- Legea nr.51/2001 - Legea serviciilor comunitare de utilități publice,
- Legea nr.241/2006 privind serviciul de alimentare cu apă și canalizare,
- O.U.G 13/2008 privind completarea și modificarea L 51/2006 și a L 241/2006,
- Ordinul Președintelui A.N.R.S.C. nr88/2007 pentru aprobarea Regulamentului cadru al serviciului de alimentare cu apă și de canalizare,
- Hotărârea ADI Maramureș nr. 13/2009 privind Regulamentul de organizare și funcționare a serviciului public de alimentare cu apă potabilă și de canalizare pentru județul Maramureș.

Organizarea, funcționarea precum și activitatea S.C. VITAL S.A. sunt reglementate prin Actul constitutiv aprobat prin H.C.L. Baia Mare nr.131/1997 cu modificările și completările ulterioare. Actul constitutiv al S.C. VITAL S.A. a fost modificat și respectă exigențele și cerințele POS Mediu.

3. ORGANIZAREA INSTITUȚIONALĂ

Construcția instituțională are la bază trei piloni importanți:

- Asociația de Dezvoltare Intercomunitară (ADI Maramureș)
- Operatorul regional (SC VITAL SA)
- Contractul de Delegare a Gestiunii Serviciilor

În prezent, există o relație de natură contractuală între comunitățile locale beneficiare ale serviciilor furnizate/prestate, grupate în Asociația de Dezvoltare Intercomunitară pentru apă-canal Maramureș și S.C. VITAL S.A., care are la bază Contractul de Delegare a gestiunii serviciilor de apă-canal, aprobat prin Hotărârea ADI Maramureș Nr. 15/2008.

Extinderea ariei de operare a S.C. VITAL S.A. s-a realizat prin atribuirea directă a serviciilor de apă canal din localitățile semnate ale contractului de delegare a gestiunii.

Operarea serviciilor se realizează de către S.C. VITAL S.A. pentru 10 localități urbane: Baia Mare, Vișeu de Sus, Sighetu Marmăției, Baia Sprie, Cavnic, Seini, Tăuții Măgherauș, Târgu Lăpuș, Ulmeni, Șomcuta Mare și 6 comune: Recea, Groși, Dumbrăvița, Copalnic Mănăștur, Coaș și Săcălășeni.

Preluarea în operare a serviciilor de apă și canalizare din unitățile administrativ teritoriale semnate ale contractului de delegare a gestiunii s-a efectuat astfel:

- Baia Sprie începând cu data de 01.02.2009
- Seini 01.03.2009
- Tăuții Măgherauș 01.03.2009
- Târgu Lăpuș 01.04.2009
- Vișeu de Sus 01.05.2009
- Cavnic 01.04.2010
- Ulmeni 01.05.2010
- Sighetu Marmăției 01.08.2010
- Șomcuta Mare 01.07.2013

Operarea sistemelor de alimentare cu apă și canalizare se realizează prin intermediul agențiilor existente la nivelul orașelor din aria de delegare.

Extinderea ariei de operare a continuat prin preluarea serviciului de alimentare cu apă în comunele în care aprovizionarea cu apă potabilă se realizează din sistemul Baia Mare:

- Recea începând cu data de 01.02.2011
- Groși 01.03.2011
- Dumbravița 01.05.2011
- Copalnic Mănăștur 01.07.2011
- Coaș 01.01.2012
- Săcălașeni 01.10.2013

Operarea sistemelor de alimentate cu apă și canalizare a acestor comune se realizează de către Agenția Baia Mare.

S.C. VITAL S.A. operează pe sistemul public de alimentare cu apă și canalizare în localitățile deservite având Licența clasa 2 emisă prin ORDIN al președintelui A.N.R.S.C. nr.1335/31.01.2011 pentru serviciul public de alimentare cu apă și de canalizare cu valabilitate până în anul 2016;

S.C. VITAL S.A. își desfășoară activitatea în baza următoarelor autorizații și avize:

- Autorizații sanitare de funcționare pentru instalațiile de: captare, tratare apă în scop potabil, distribuție apă potabilă, colectare ape uzate, epurare ape uzate pentru toate agențiile, conform Anexei nr.1
- Autorizații de gospodărire a apelor, conform Anexei nr.2
- Autorizații de mediu, conform Anexei nr.3
- Avize de gospodărire a apelor și acorduri de mediu pentru investițiile din Fondul de coeziune, conform Anexei nr.4
- Autorizația de proiectia muncii/certificat constatator nr.34.613/2010;

S.C. VITAL S.A. este certificată pentru sistemul integrat calitate – mediu - sănătate și securitate ocupațională după cum urmează:

- Certificat SRAC ISO 9001:2008 nr.2042/3/2013 ;
- Certificat SRAC ISO 14001:2005 nr.0208/3/2013;
- Certificat SRAC OHSAS 18001:2007 nr.401/3/2013, valabile până la 23. 09.2016.

Organigrama S.C. VITAL S.A. (Anexa nr.5) a fost aprobată prin Hot.C.A. nr 6/12.07.2013 și avizată de ADI MM prin Hot. nr.18/25.09.2013.

4. SITUAȚIA RESURSELOR UMANE

La 31.12.2014 își desfășurau activitatea în cadrul S.C. VITAL S.A. un număr de 776 salariați.

Nr. crt.	Localitate	Angajați				
		Tesa	Muncitori	Apă	Canal	Total
1	Baia Mare	268	286	476	80	556
2	Sighetu Marmației	24	56	64	16	80
3	Baia Sprie	7	16	19	4	23
4	Cavnic	6	12	16	2	18
5	Seini	4	3	7	0	7
6	Șomcuta Mare	2	9	5	6	11
7	Târgu Lăpuș	8	24	23	9	32
8	Tăuții-Măgherauș	3	6	9	-	9
9	Ulmeni	2	5	7	-	7
10	Vișeu de Sus	9	26	26	9	35
Total		333	443	665	126	778

Analizând angajații S.C.VITAL S.A. din punct de vedere al categoriilor de personal și nivelului de studii, respectiv pregătire profesională, la data de 31.12.2014 situația pe agenții se prezintă astfel :

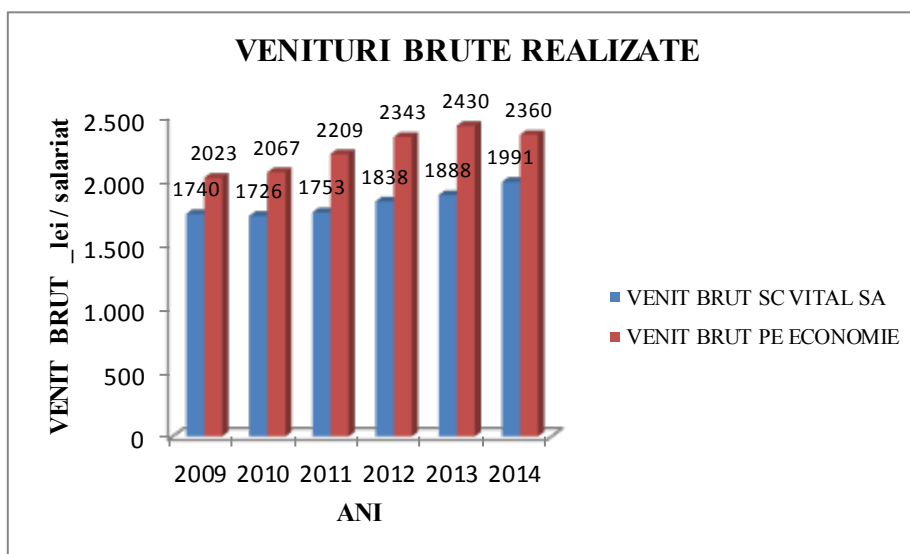
Nr. crt.	Localitate	Angajați				Total
		Studii superioare	Studii medii	Muncitori calificați	Muncitori necalificați	
1	Baia Mare	142	126	227	59	554
2	Sighetu Marmației	15	9	34	27	85
3	Baia Sprie	3	4	13	3	23
4	Cavnic	1	5	10	2	18
5	Seini	2	2	3	-	7
6	Șomcuta Mare	1	1	3	6	11
7	Târgu Lăpuș	3	5	13	11	32
8	Tăuții-Măgherauș	1	2	5	1	9
9	Ulmeni	2	-	4	1	7
10	Vișeu de Sus	4	5	19	7	35
Total		174	159	329	114	776

Pentru pregătirea profesională a salariaților a fost alocată suma de 137.867,10 lei, sumă care reprezintă 0,82% din fondul de salarii realizat pe anul 2014. S-a asigurat participarea la cursuri de operatori la tratarea și epurarea apelor uzate a unui număr de 40 angajați în vederea asigurării cu personal calificat corespunzător noilor stații de epurare care urmează să fie date în exploatare în cursul anului 2015.

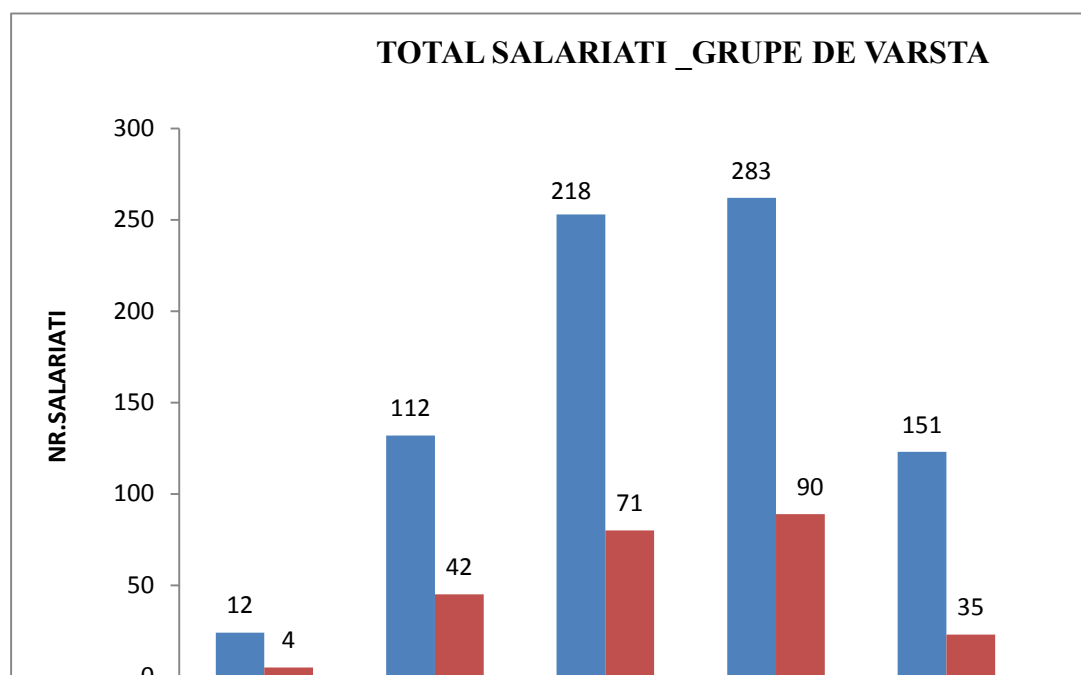
Reprezentanți ai societății au participat la numeroase seminarii și cursuri de pregătire profesională organizate de către Centrul de pregătire de pe lângă Asociația Română a Apei, precum și pentru desfășurarea unor activități din domeniul protecției muncii, metrologie, ISCIR, achiziții, managementul proiectelor.

Am participat activ la ședințele teritoriale sau naționale ale ARA și Autorității Naționale de Reglementare pentru Serviciile Comunitare de Utilități Publice, precum și la Programul de Îmbunătățire a Procesului de Benchmarking și a Performanțelor Financiare și Operaționale 2012-2014.

Câștigul mediu brut pe salariat a fost de 1.991 lei, inclusiv tichetele de masa, (2.360 lei pe economia națională) iar venitul net de 1.462 lei (1.702 lei pe economia națională).



Din punct de vedere al vârstei angajaților, situația se prezintă astfel:



Nu s-au înregistrat întârzieri la plata salariilor. Au fost acordate tichete de masă, abonamente gratuite pe mijloacele de transport în comun, premii cu ocazia unor zile deosebite și lucrări complexe.

Nu s-au înregistrat datoriile la bugetul de stat, bugetele locale, bugetul asigurărilor sociale și de sănătate sau la redevența aferentă contractului de delegare.

Măsurile propuse pentru îmbunătățirea activității de resurse umane pentru perioada 2014- 2015 au fost aprobate în ședința C.A. nr 3 din 26.03.2014.

Contractul Colectiv de Muncă pe anii 2014-2015 a fost încheiat în luna decembrie 2013 și a fost înregistrat la ITM Maramureș cu nr. 129/2013.

5. ÎNDEPLINIREA ATRIBUȚIILOR ȘI SARCINILOR SPECIFICE

5.1 ALIMENTAREA CU APĂ POTABILĂ ȘI CANALIZAREA

Evaluarea modului de îndeplinire a cerințelor asumate prin Contractul de Delegare, a calității serviciilor furnizate utilizatorilor, respectarea normelor de exploatare și a protecției mediului în aria de operare sunt evidențiate în urma activităților de monitorizare realizate de ADI Maramureș pe parcursul anului 2014.

Optimizarea continuă a activităților de exploatare și întreținere s-a realizat prin:

- exploatarea sistemelor de alimentare cu apă, respectiv a sistemelor de canalizare în condiții de siguranță și eficiență tehnico-economică, cu respectarea tehnologiilor și a instrucțiunilor tehnice de exploatare;
- monitorizarea parametrilor de funcționare a sistemului de alimentare și a calității apei potabile pe întreg sistemul de tratare și distribuție, precum și a apelor uzate colectate și epurate;

Activitatea agențiilor, compartimentelor funcționale și a secțiilor de producție s-a desfășurat în condiții corespunzătoare. Sediile agențiilor au fost în continuare modernizate, dotate cu mobilier, calculatoare, telefoane mobile pentru personalul operativ, internet, autoturisme, scule, echipamente de lucru și a fost perfecționat sistemul informatic unic. Condiții modeste sunt la Agenția Baia Sprie (probleme de natură juridică cu clădirea) și la Agenția Sighetu Marmăției unde la data prezentă s-a demarat acțiunea de mutare a birourilor într-o nouă locație. Sunt monitorizate video toate casierile și sunt încheiate contracte pentru protecția bunurilor cu firme de pază specializate.

Pentru rezolvarea unor probleme pe rețelele de apă sau canal, la solicitare, a gențiile au beneficiat prin detașare de la Baia Mare de utilaje, autospeciale și personal de specialitate.

Sistemul informatic EMSYS implementat furnizează date privind serviciile delegate oferind rezultate financiare pe centre de cost: calculul financiar, calculul costurilor, facturarea, veniturile, bugetul, salariile, resursele umane, contractele și indicatorii de performanță.

Debitele de apă la sursă au fost suficiente pentru a asigura cerința de apă la captare, necesarul de apă potabilă fiind distribuit la toți utilizatorii din aria de operare.

Situația privind asigurarea serviciilor de apă și canalizare este prezentată în continuare:

Nr. Crt	UAT	Lungime rețea apă distribuție/canalizare (km)	Branșamente /racorduri (buc)	Gradul de contorizare %	Populație/servicii asig.		Gradul de asigurare apă/canal %
					Totală UAT /Aria de operare	servicii asigurate	
1.	Baia Mare	<u>296,26</u> 200,40	<u>49.236</u> 46.335	99,99	<u>123.738</u> 123.738	<u>111.364</u> 89.091	<u>90</u> 72
2.	Comune alim. sist. B.M. total	<u>230,27</u> 38,79	<u>5.321</u> 469	100	<u>22.603</u> 17.842	<u>12.642</u> 1.533	<u>71</u> 9
2.1	Coaș	<u>11,30</u> -	<u>358</u> -	100	1.402 1.312	932 -	71 -
2.2	Copalnic Mănăștur	<u>35,99</u> -	<u>178</u> -	100	<u>5.673</u> 1.002	<u>421</u> -	<u>42</u> -
2.3	Dumbrăvița	<u>60,99</u> 17,60	<u>1.348</u> 183	100	<u>4.372</u> 4.372	<u>3.410</u> 874	<u>78</u> 20
2.4	Groși	<u>48,33</u> 11,83	<u>1.016</u> 108	100	<u>2.857</u> 2.857	<u>1.600</u> 229	<u>56</u> 8
2.5.	Recea	<u>40,11</u> -	<u>1.727</u> -	100	<u>6.000</u> 6.000	<u>4.440</u> -	<u>74</u> -

2.6	Săcălășeni	<u>33,55</u> 9,36	<u>694</u> 178	100	<u>2.299</u> 2.299	<u>1.839</u> 430	<u>80</u> 19
3.	Sighetu Marmației	<u>52,00</u> 48,88	<u>6.830</u> 3.387	90	<u>38.640</u> 33.725	<u>27.575</u> 22.990	<u>82</u> 68
4.	Baia Sprie	<u>31,10</u> 22,70	<u>4.112</u> 2.616	94	<u>15.476</u> 14.819	<u>9.210</u> 3.592	<u>62</u> 24
5.	Cavnic	<u>8,00</u> 4,00	<u>1.188</u> 929	56	<u>4.976</u> 4.976	<u>2.180</u> 1.683	<u>44</u> 34
6.	Seini	<u>13,53</u> 5,47	<u>725</u> 301	100	<u>8.987</u> 7.501	<u>1.662</u> 733	<u>22</u> 10
7.	Tăuții Măgherauș	<u>64,95</u> -	<u>2.465</u> -	100	<u>7.136</u> 5.827	<u>4.224</u> -	<u>72</u> -
8.	Târgu Lăpuș	<u>42,70</u> 22,48	<u>1.870</u> 895	99	<u>11.744</u> 7.598	<u>6.885</u> 4.837	<u>91</u> 64
9.	Ulmeni	<u>39,60</u> 6,00	<u>1.220</u> 402	96	<u>7.270</u> 4.869	<u>3.095</u> 894	<u>64</u> 18
10.	Vișeu de Sus	<u>37,50</u> 13,30	<u>3.309</u> 810	86	<u>15.037</u> 15.037	<u>10.978</u> 3.501	<u>73</u> 23
11.	Șomcuta Mare	<u>32,94</u> 5,27	<u>1.613</u> 49	70	<u>7.565</u> 4.621	<u>3.142</u> 739	<u>68</u> 16
Total arie operare		<u>848,85</u> 367,29	<u>77.889</u> 56.193	96,83	<u>262.172</u> 240.553	<u>192.957</u> 129.593	<u>80</u> 54

Întreruperi temporare, dar în limitele prevăzute în contractele cu utilizatorii, au existat ca urmare a lucrărilor de întreținere programate, din cauza avariilor apărute pe rețelele încă nereabilitate sau din cauza avariilor produse de constructorii implicați în contractele de lucrări POS MEDIU, precum și constructorii care efectuau lucrări infrastructura altor deținători de utilități. La rețele de canalizare s-au înregistrat numeroase sesizări privind colmatarea unor racorduri sau tronsoane de canalizare în primul rând din cauza debitelor reduse de apă uzată transportată care nu asigură viteza de autocurățire, din cauza rugozității interioare mari a tuburilor realizate din beton dar și din cauza exploatării necorespunzătoare a instalațiilor interioare a utilizatorilor.

La dispeceratul central au fost înregistrate sesizările și reclamațiile utilizatorilor, situația pe agenții fiind prezentată în continuare:

Nr. crt.	Agenții	Apă	Canal	Total / agenții
1	Baia Mare	2.125	2.324	4.449
2	Sighetu Marmației	162	315	477
3	Baia Sprie	60	43	103
4	Cavnic	131	96	227
5	Seini	33	19	52
6	Șomcuta Mare	105	7	112
7	Târgu Lăpuș	198	330	528
8	Tăuții Măgherauș	147	-	147
9	Ulmeni	65	58	123
10	Vișeu de Sus	197	153	350
	TOTAL	3.223	3.345	6.568

În cadrul Agenției Baia Mare în cursul anului 2014 au fost efectuate:

- 1.024 intervenții / avarii (869 intervenții în Baia Mare) pe sistemul de distribuție a apei potabile din care 406 pe rețele apă, 449 pe bransamente și 14 pe hidranți
- 13 reparații capitale pe rețelele de alimentare cu apă potabilă și bransamente
- 226 intervenții/avarii pentru întreținerea sistemului de canalizare a apelor uzate și a sistemului de colectare a apelor pluviale
- au fost monitorizați un număr de 60 de agenți economici potențial poluatori din care 35 au realizat depășiri la parametri de calitate a apelor uzate evacuate în rețeaua de canalizare a municipiului Baia Mare.

Pe parcursul anului 2014, Direcția Producție a lansat către laboratoarele proprii co menzi interne, privind derularea unor programe de control a calității apei, avizate ulterior de către Autoritatea de Sănătate Publică Maramureș, pentru apa potabilă și Apele Române, pentru apa uzată.

Activitatea **Laboratorului de Apă Potabilă** se desfășoară zilnic la cel mai înalt nivel de competență profesională conform cerințele SR EN ISO 17025:2005, ca dovadă laboratorul este **acreditat RENAR** (“Certificat de acreditare nr. LI 955”/2012) și înregistrat la Ministerul Sănătății cu “Certificat nr. 296/2014”.

Pentru un control riguros și sigur a calității apei brute, produse și distribuite, s-a dispus efectuarea conform Legii 458/2002 (republicate în 2011) a unui număr foarte mare de parametri chimici și microbiologici, pentru fiecare agenție din cadrul S.C. VITAL S.A.

Numărul analizelor efectuate în Laboratorul de Apă Potabilă:

Nr. crt	Proveniența probei	Nr. probelor prelevate	Număr analize 2014		Total analize/2014
			Chimice	Microbiologice	
1.	Agencia Baia Mare	11.996	34.738	15.534	48.442
2.	Agencia Baia Sprie	96	673	513	1152
4.	Agencia Târgu Lăpuș	33	302	128	430
5.	Agencia Tăuții Măgherauș	25	295	80	375
6.	Agencia Vișeu de Sus	28	123	62	182
7.	Agencia Ulmeni	46	75	70	145
8.	Agencia Cavnic	36	310	167	477
9.	Agencia Seini	19	91	53	144
10.	Agencia Sighetu Marmăției	185	807	669	1.476
11.	Agencia Șomcuta Mare	18	139	69	208
Total analize efectuate în laborator pentru monitorizarea de control		12.482	51.085	15.471	53.031
12. Comenzi efectuate la cerere de către Direcția Producție (ex: avarii, reclamații, control zilnic)		11	95	48	143
13. Comenzi externe preluate de la clienți externi		57	562	65	627
Total		12.556	38.119	15.594	53.808

Laboratorul oferă zilnic Direcției Producție, informații privind calitatea apei și transmite periodic rezultatele analizelor sub formă de “Rapoarte de încercări”. Aceste informații pot fi accesate și de către consumatorii noștri de pe site-ul www.vitalmm.ro. Marca de acreditare RENAR a fost aplicată pe 1047 de “Rapoarte de încercări”.

În cadrul **Laboratorului de Apă Uzată** a fost monitorizată calitatea apelor uzate și epurate provenite de la agenții (intrările și evacuările stațiilor de epurare, rețele de canalizare), de la agenții economici monitorizați (descărcările în rețeaua de canalizare), precum și calitatea apelor uzate

provenite din alte locații (vidanaje, puțuri de observație, canale colectoare, etc.), urmărindu-se încadrarea acestora în normativele NTPA-001 și NTPA-002, conform HG 188 di n 2002, cu completările și modificările HG 352/2005.

Numărul analizelor efectuate în Laboratorul de Apă Uzată:

Nr. crt.	Proveniența probelor	Nr. analize 2014 (analize bacteriologice)	Nr. rapoarte de incercare
1.	Agenția Baia Mare	9.285 (618)	-
2.	Agenția Baia Sprie	132	12
3.	Agenția Cavnic	336	24
4.	Săcălășeni	153	17
5.	Agenția Seini	322	23
6.	Agenția Sighetu Marmației	364	26
7.	Agenția Șomcuta Mare	340	34
8.	Agenția Târgu Lăpuș	207	23
9.	Agenția Ulmeni	254	24
10.	Agenția Vișeu de Sus	299	13
11.	Agenți economici	2.160	360
12.	Clienți externi	138	25
13.	Vidanaje	531	-
14.	Comenzi efectuate la cerere de către Direcția Producție (ex.: depistare surse de poluare, potențiali clienți, bazine vidanjabile, etc.)	500	-
	Total	15.021	581

Prin **Biroul Mecano- Energetic** sunt monitorizate programele de reparații curente și tehnice privind mijloacele fixe și mobile ale societății. Sunt negociate, încheiate și monitorizate contractele de servicii privind furnizarea de energie electrică, gaze, transmisii date și telefonie. La finalul anului 2014 existau 196 de puncte de consum (locații) de energie electrică.

Consumuri și cheltuieli directe cu energia electrică și gaze naturale

Loc de consum	Baia Mare				cheltuieli fără TVA			
	Energie electrică				Gaze naturale			
	2014		2013		2014		2013	
Mwh	Mii lei	Mwh	Mii lei	Mii mc	Mii lei	Mii mc	Mii lei	
Stații de hidrofor	202,41	89,04	248,36	138,56	-	-	-	-
Sedii(Șincai 21 Alecsandri 4)	224,35	92,03	198,62	109,18	49,70	75,64	50,56	73,50
Uzina de Apă	422,40	134,13	504,06	200,13	36,00	57,86	43,24	62,65
Microuzina Ferneziu	30,22	15,68	33,95	22,15	-	-	-	-
Stația de Epurare	1.020,23	345,10	2343,78	978,47	-	-	-	-
Total Baia Mare	1.899,61	675,98	3.328,77	1.448,49	85,70	133,50	93,80	136,16

Localități (UAT-uri)		cheltuieli fără TVA							
		Energie electrică				Gaze naturale			
		2014		2013		2014		2013	
Loc de consum		Mwh	Mii lei	Mwh	Mii lei	Mii mc	Mii lei	Mii mc	Mii lei
Baia Sprie	Apa	4,85	1,98	3,87	2,03	5,55	8,99	6,28	9,17
Tăuții Măgherauș	Apa	142,03	61,10	161,96	86,40	-	-	-	-
Cavnic	Apa	4,85	1,96	4,65	2,53	0,49	0,81	0,66	0,98
Seini	Apa	34,45	15,981	26,34	14,92	1,55	2,57	1,88	2,80
	Canal	15,57	7,63	16,73	10,71	-	-	-	-
Târgu Lăpuș	Apa	54,107	28,45	69,84	48,46	1,35	2,25	1,44	2,15
	Canal	4,17	1,70	4,12	2,29	-	-	-	-
Ulmeni	Apa	100,92	33,63	95,29	44,13	-	-	-	-
	Canal	92,78	46,61	101,91	62,37	-	-	-	-
Sighetu Marmației	Apa	2904,41	952,17	2700,52	1105,33	-	-	-	-
	Canal	242,05	84,36	225,11	92,36	-	-	-	-
Vișeu de Sus	Apa	434,86	150,04	407,41	168,91	-	-	-	-
	Canal	45,74	21,58	54,93	29,13	-	-	-	-
Berința	Apa	22,74	9,711	18,12	9,29	-	-	-	-
Dumbrăvița	Apa	136,52	45,31	123,53	51,90	-	-	-	-
	Canal	100,09	33,36	8,07	4,47	-	-	-	-
Groși	Apa	32,12	15,16	41,92	23,49	-	-	-	-
	Canal	25,39	15,53	5,82	4,02	-	-	-	-
Satu Nou de Sus	Apa	20,162	8,886	9,74	27,51	-	-	-	-
Coaș	Apa	17,137	7,264	18,06	9,65	-	-	-	-
Șomcuta Mare	Apa	69,262	29,867	30,81	15,51	-	-	-	-
	Canal	26,984	10,10	12,17	5,68	-	-	-	-
Săcălășeni	Apa	58,711	24,283	26,33	12,53	-	-	-	-
	Canal	258,206	63,708	80,93	31,87	-	-	-	-
Total localitati		4.848,11	1.670,37	4.248,18	1.865,49	8,94	14,62	10,26	15,10

Situația comparativă a consumurilor de energie electrică:

2014		2013	
Energie electrică (MWh)	Energie electrică (mii lei)	Energie electrică (MWh)	Energie electrică (mii lei)
6.747,7	2.346,35	7.576,77	3.417,87

În anul 2014 consumul de energie electrică a scăzut cu aprox. 10% exprimat în KWh iar cheltuielile cu aprox. 32%. Scăderea valorii facturii comparativ cu anul 2013, este în mare parte datorată scăderii tarifului de furnizare.

Situația comparativă a consumurilor de gaze naturale:

2014		2013	
Gaze naturale (mii mc)	Gaze naturale (mii lei)	Gaze naturale (mii mc)	Gaze naturale (mii lei)
94,65	148,12	104,06	187,59

În anul 2014 consumul de gaze naturale cât și cheltuielile cu acesta au scăzut cu aprox. 10%.

Alte cheltuieli cu pondere semnificativă au fost cele legate de comunicații:

- Abonamente - Romtelecom 15 în valoare de 16.094,25 lei
- RDS telefonie și internet sediu în valoare de 24.742,75 lei
- Orange 30 în valoare de 18.573,64 lei
- Vodafone 147 în valoare de 41.661,50 lei

Cheltuielile în anul 2014 cu abonamentele la telefoanele angajaților și de secretariat au scăzut cu 8% față de anul anterior.

În 2014 parcul auto aflat în coordonarea **Biroului Transport** era compus din 94 autovehicule. S-au înregistrat următoarele consumuri de carburanți (fără agregate de sudură, motopompe, maiuri compactoare, tăietoare de asfalt):

Tip carburant	2014		2013	
	Cantitate (litri)	Valoare (lei fără TVA)	Cantitate (litri)	Valoare (lei fără TVA)
Motorină	168.046	829.135	174.436	825.593
Benzină	5.887	28.547	6.636	31.075
Total	173.933	857.682	181.072	856.668

Astfel se observă că în 2014 consumul de carburant a scăzut cu aproximativ 4% față de anul 2013.

Prin **Biroul Strategie Dezvoltare Regională** au fost procesate 1.576 de cereri în urma cărora s-au eliberat 1.501 avize (1.175 avize în 2013) și 9 autorizări/reautorizări pentru constructorii care pot desfășura lucrări pe infrastructură apă-canal. Structura pe categorii de avize se prezintă astfel:

- avize de principiu	476
- avize definitive (bransare/racordare, extinderi,devieri rețele apă-canal)	352
- avize definitive instalații individuale la blocuri de locuințe	43
- avize de amplasament	630
Total avize 2014	1.501

Biroul Proiectare a realizat în urma solicitărilor un număr de 342 proiecte de bransare/racordare în valoare de 95.300 lei. Pentru lucrările și investițiile derulate din surse proprii ale societății au fost întocmite 10 proiecte tehnice în valoare de 78.431 lei.

Prin acest compartiment au fost rulate 4.786 situații de lucrări la solicitarea Direcției Producție, au fost desenate și multiplicat documentații pentru Unitatea de Implementare a Proiectelor, documentații pentru certificate urbanism, autorizații de construire și avize aferente.

Activitățile specifice **Serviciului de Management Calitate-Mediu-SSM** au constat din:

- Menținerea licenței ANRSC București pentru serviciul de alimentare cu apă și canalizare la nivel de operator regional și a certificării SRAC București pentru sistemul de management integrat calitate-mediu-SSM;
- Identificarea prin analiza SWOT a punctelor tari, punctelor slabe, a oportunităților, amenințărilor în realizarea obiectivelor strategice la nivelul anului 2014;
- Studiu de satisfacție client;
- Participarea la 31 de acțiuni împreună cu ABAST Cluj Napoca și SGA Maramureș, inspecții la obiectivele societății;
- Participarea la 13 acțiuni de verificare împreună cu Garda Națională de Mediu – Comisariatul Județean Maramureș la obiectivele societății;

- Efectuarea a 30 de acțiuni de îndrumare și control pe linie de SSM la obiectivele societății și participarea la acțiuni de verificare împreună cu ITM Maramureș.
- Întocmirea a 20 de documentații pentru autorizarea/reautorizarea obiectivelor societății în domeniul sanitar și a 7 documentații de autorizare/reautorizare a obiectivelor pentru gospodărirea apelor/protecția mediului;

Biroul GIS/IT a continuat dezvoltarea aplicațiilor GIS prin realizarea ridicărilor topografice a:

- rețelelor de canal din Baia Mare (străzile: Chioarului, Dumbravei, Codrului și Vrancei), Coruia, Culcea, Săcălășeni, Ocoliș, precum și documente necesare pentru publicarea lor pe suport web.
- extinderile rețelelor de apă în Tăuți Măgherauș, Merișor și Bușag.
- predările de amplasamente în Baia Mare, Baia Sprie, Cavnic, Sighetu Marmației, Seini, Satu Nou de Sus și Târgu Lăpuș pentru lucrările pe POS Mediu

Deasemenea s-au realizat măsurători și planuri de situație în Baia Mare, Baia Sprie, Cavnic, Sighetu Marmației și Târgu Lăpuș pentru rețele de apă-canal propuse în investițiile viitoare.

Pe parcursul anului 2014 s-au realizat inspecțiile video a rețelelor de canalizare nou executate prin proiectul POS Mediu, aproximativ 60 % inspectate în județul Maramureș, rezultatul inspecțiilor precum și pantele tronsoanelor fiind publicate pe serverul societății precum și pe suport web.

Pierderile de apă structurate pe fiecare agenție în parte au constituit o altă activitate intensă pe parcursul anului 2014. Astfel au fost realizate și întocmite măsurători de debite în punctele de intrare la rețeaua de apă pentru agențiile Baia Mare, Cavnic, Sighetu Marmației, Târgu Lăpuș, Seini, Baia Sprie, Tăuții Măgherauș, Vișeu de Sus. În urma măsurătorilor de debite au fost întocmite graficele pentru debitul de noapte, balanța și bilanțul apei pentru fiecare agenție.

În cursul anului 2014 **Serviciul Apometre** a înlocuit 4.884 contoare de apă pentru verificarea metrologică la scadență și 1.194 de contoare de apă pentru diferite defecțiuni.

Au fost înregistrate 89 de solicitări din partea utilizatorilor pentru realizarea verificărilor metrologice a contoarelor de apă. În urma verificărilor s-a constatat că un număr de 76 de contoare înregistrau debitul corect, iar un număr de 13 contoare înregistrau depășiri. La utilizatorii a căror contoare au înregistrat un debit mai mare decât cel real, s-a procedat la reducerea consumului conform Regulamentului de Organizare și Funcționare a Serviciului de Alimentare cu Apă și Canalizare.

În cursul anului 2014 s-au încheiat 6.100 contracte de furnizare/prestare a serviciului de alimentare cu apă și de canalizare după cum urmează:

Nr.crt.	Localitate	Populație	Agenți	Instituții	Total
1	Baia Mare	2.810	446	33	3.289
2	Baia Sprie	968	33	2	1.003
3	Tăuții Măgherauș	118	3	2	123
4	Târgu Lăpuș	106	2	2	110
5	Vișeu de Sus	60	0	0	60
6	Cavnic	31	6	0	37
7	Ulmeni	8	0	0	8
8	Seini	45	0	0	45
9	Șomcuta Mare	1.219	39	7	1.265
10	Sighetu Marmației	139	16	5	160
	TOTAL	5.504	545	51	6.100

S-au achiziționat pentru vânzarea către viitorii utilizatori un număr de 859 contoare de apă și 46 de cămine de apometru echipate cu contoare de apă. Pe parcursul anului 2014 s-au efectuat un număr aproximativ de 820.000 citiri ale contoarelor de apă.

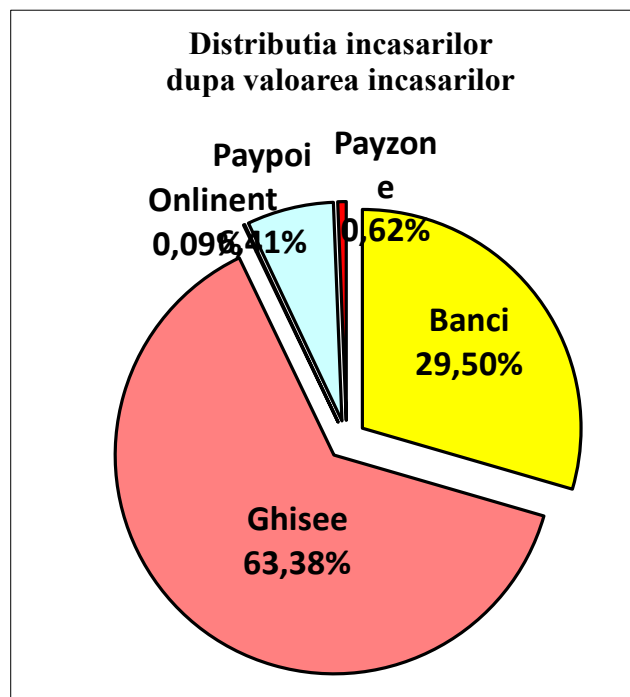
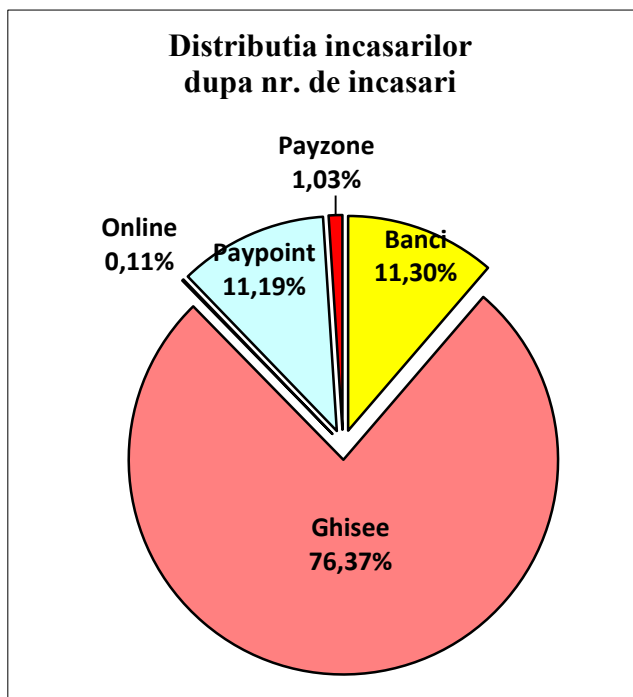
La sfârșitul anului 2014 existau un număr de 874 de contoare echipate cu modul de transmitere la distanță a citirii, montate la utilizatorii casnici în Baia Mare pe străzile : St.Luchian, Paris, N.Bălcescu, Pictorilor, Podul Viilor, Olarilor, V.Borcutului (parțial), A.Vlaicu (parțial), Arinului, Arșarilor, Gorunului, 8 Martie, Herja, Barajului (parțial), Uzinei (parțial), Pădurarilor, Lunci (parțial), Păstrăvului, Baladei, Pietrarilor.

Situația utilizatorilor (clienți) la data de 31.12.2014 cărora li s-au emis facturi pentru serviciile de apă și /sau canalizare în cursul anului 2014 este prezentată în continuare pe categorii de utilizatori:

Nr. crt.	Localitate	Utilizatori apă				Utilizatori canal		
		Populație	Agenți	Instituții	Grad de contorizare %	Populație	Agenți	Instituții
Orașe								
1	Baia Mare	46.607	2.038	200	99,99	41.415	1.619	148
2	Sighetu Marmației	12.808	637	54	90	7.658	475	46
3	Baia Sprie	4.017	127	25	94	2243	86	20
4	Cavnic	1.161	50	4	56	726	34	3
5	Seini	743	85	18	100	219	38	10
6	Șomcuta Mare	1.503	74	30	70	317	27	9
7	Târgu Lăpuș	1.706	99	37	99	790	67	26
8	Tauții-Măgherauș	2.399	49	39	100	-	-	-
9	Ulmeni	1.151	60	26	96	320	32	12
10	Vișeu de Sus	3.111	247	23	86	634	91	15
Comune								
1	Coaș	346	5	4	100			
2	Copalnic-Mănăstur	172	1	2	100			
3	Dumbrăvița	1.302	25	7	100	164	3	3
4	Groși	988	19	2	100	96	4	1
5	Recea	1.676	27	10	100			
6	Săcălășeni	666	9	10	100	171	1	3
	Total categorii	80.356	3.552	491	96,83	54.753	2.477	296
Total utilizatori apă: 84.399					Total utilizatori canal: 57.526			

Față de modalități de încasare a facturilor pentru serviciile de apă și canalizare cunoscute, plata în numerar și cu cardul la terminalele POS la casieriile proprii, plata în numerar la comercianții care au afișată sigla Paypoint și plata în numerar, prin direct debit și internet Banking efectuate prin bănci, în 2014 au fost introduse doua noi modalități de plată:

- plata în numerar la comercianții care au afișată sigla Payzone, începând cu luna mai 2014
- plata cu cardul online prin portalul www.vitalmm.ro, începând cu luna septembrie 2014



Gradul de încasare a facturilor emise în orașele unde operează S.C. VITAL S.A. a fost de 95,75% în anul 2014:

Nr.crt.	Orașe	Procent
1.	Baia Mare	98.07%
2.	Baia Sprie	98.04%
3.	Cavnic	89.74%
4.	Seini	97.34%
5.	Sighetu Marmăției	80.78%
6.	Șomcuta Mare	97.32%
7.	Târgu Lăpuș	93.70%
8.	Tăuții Măgherauș	98.39%
9.	Ulmeni	93.96%
10.	Vișeu de Sus	98.23%
Total orașe		95.75%

Gradul de încasare a facturilor emise în comunele unde S.C. VITAL S.A. operează a fost de 98,27% în anul 2014:

Nr.crt.	Comune	Procent
1.	Coaș	97.75%
2.	Copalnic Mănăstur	94.09%
3.	Dumbrăvița	98.95%
4.	Groși	98.02%
5.	Recea	98.00%
6.	Săcălășeni	98.69%
Total comune		98.27%

Gradul de încasare la nivel de operator a fost în 2014 de 95,83%, față de 92,17% în 2013.

Prin **Biroul Urmărire Executare Contracte** au fost emise și comunicate notificări pentru 22.766 utilizatori fiind sancționați pentru neplată cu debransarea de la serviciul de apă 2.221 utilizatori, din care 2.049 au fost rebransați. S-au întocmit 2 angajamente de plată în valoare totală de 2.348,59 lei și s-au procesat 181 cereri de eșalonare în valoare de 73.000 lei. Amânarea la plata facturilor în anul 2014 s-a realizat pentru 721 utilizatori.

Au fost depuse 16 declarații de creanță la agenții economici aflați în insolvență sau faliment, în sumă totală declarată de 78.814,17 lei.

Ca urmare a implementării noului Cod de Proceduri Civile, **Biroul Juridic** a reconsiderat toate temeiurile legale care stau la baza acțiunilor noastre în instanță, datorită faptului că unele dintre ele au dispărut (somația de plată), altele au fost modificate în profunzime (ordonanța de plată), iar altele acum au apărut (cererile cu valoare redusă). Un aspect important îl reprezintă analiza costurilor avansate pentru introducerea unui proces în instanță, gradul de risc al recuperării acestora datorită numărului tot mai ridicat ale persoanelor fizice declarate insolubile de către executorul judecătoresc.

Acționarea în judecată a restanțierilor s-a realizat pentru cei cu debit mai mare de 100 lei și facturi mai vechi de 6 luni.

La nivelul întregii societăți, în anul 2014 s-au depus la instanțele de judecată un număr de 139 dosare, societatea fiind reprezentată în instanțele de judecată de către personalul juridic de 215 ori, atât la instanțele de fond cât și la cele de apel/recurs: 87 Baia Mare, 22 la Sighetu Marmăției și 106 reprezentări la Vișeu de Sus (pentru rstanțierii Agenției societății din Borșa).

Un număr de 114 de sentințe admise, definitive și investite s-au înaintat executorului judecătoresc, în vederea declanșării procedurii de executare silită, din care: 5 la Judecătoria Baia Mare; 16 la Judecătoria Sighetu Marmăției; 93 la Judecătoria Vișeu de Sus – pentru Agenția Borșa.

În conformitate cu prevederile legale, având în vedere introducerea modalității de plată online, prin Biroul Juridic s-a realizat înregistrarea societății ca și operator de date cu caracter personal.

Activitatea **Biroului Relații Publice** s-a axat pe asigurarea transparenței instituționale, oferirea de informații prompte, actualizarea și îmbunătățirea în permanență a informațiilor postate pe site-ul societății, plata online direct pe site: www.vitalmm.ro, precum și consolidarea raporturilor cu media maramureșană.

Au fost redactate și transmise 156 comunicate de presă și 16 anunțuri publicitare.

Pe parcursul anului 2014 a fost monitorizată apariția S.C. VITAL S.A. în 753 de articole de presă, din care 738 în presa locală și 15 în presa națională. Genul materialelor:

- articole pozitive 521
- articole neutre 66
- articole negative 83
- articole eveniment 83

Deasemenea au fost consemnate 17 apariții TV, 17 știri TV și 6 emisiuni TV.

În conformitate cu Legea 544/2001 privind informațiile de interes public au fost înregistrate și procesate în termen de 10 zile 12 solicitări.

În cursul anului 2014 societatea VITAL S.A. a organizat și a participat la o serie de acțiuni și evenimente, din care se disting următoarele:

- Ziua Mondială a Apei: participare în calitate de partener la evenimentul organizat în 21.03.2014 de "Clubul Copiilor" din Târgu Lăpuș sub sloganul "Dacă apa e curată viața ne e asigurată".
- Să privim nu doar "Școala Altfel" ci și "Apa Altfel": în cadrul programului școlar "Școala Altfel" derulat sub sloganul "Să știi mai multe, să fii mai bun!", S.C. VITAL S.A. a fost gazda unui număr de peste 300 de elevi din Baia Mare, Tăuții Măgherauș și Cernești care au vizitat Stația de tratare a apei Baia Mare. (07-09.04.2014)

- Ziua Mondială a Mediului 05.06.2014: organizarea concursului de fotografie pentru elevi cu tema: “Apa – picătura de viață a mediului” și expunerea și premierea lucrărilor în holul Bibliotecii Județene „Petre Dulfu” din Baia Mare.
- Participare la „Forumul regional al apei Dunărea – Europa de Est 2014” - ExpoApa: eveniment organizat în 16-18 iunie 2014 de Asociația Română a Apei sub egida Asociației Internaționale a Apei (International Water Association – IWA), la Palatul Parlamentului din București. Participarea cu stand expozițional în cadrul Comitetului Teritorial Transilvania.
- În perioada 25-30.06.2012 au avut loc vizite la obiectivele societății, Stația de Tratare a apei și Stația de epurare a apei de la Colegiul Tehnic “C.D.Nenițescu” Baia Mare - clasele X A, X C și XI D.
- Participarea cu stand în perioada 26-28 septembrie 2014 la evenimentul Orașului Baia Mare – Toamna Băimăreană - Sărbătoarea Castanelor 2014 în care am prezentat materiale informative, diferite evenimente, lucrări și noua Mascotă a Societății – picătura de apă.
- Moș Crăciun a ajuns și la copiii angajaților S.C. VITAL S.A.!

5.2 INVESTIȚII

În contextul preocupării permanente pentru ridicarea calității vieții locuitorilor, pentru protejarea mediului și dezvoltării durabile, pe lângă programele cu finanțare UE, în anul 2014 au fost alocate resurse importante atât de la bugetul local al municipiului Baia Mare cât și din sursele proprii ale S.C. VITAL S.A.

5.2.1 Investiții din surse proprii ale societății

Biroul Investiții a desfășurat activități de implementare și monitorizare a execuției pentru 11 obiective de investiții finanțate din surse proprii ale societății, dintre care pentru 7 au fost organizate recepții la terminarea lucrărilor și punerea în funcțiune. Deasemenea au fost realizate 19 recepții finale pentru investiții terminate în anii anteriori și s-au realizat 48 de caiete de sarcini pentru investiții și achiziții de utilaje și dotări independente ce au fost înaintate Serviciului Achiziții.

În anul 2014 au fost finalizate și puse în funcțiune următoarele obiective de investiții:

1. Înlocuire rețea apă și branșamente pe str. Colonia Topitorilor – Baia Mare, cu conducta din țeava PE-HD, Dn=110 mm în lungime de 215 ml și 13 branșamente.
2. Refacere hidroizolație Uzina de apă etapa II – Baia Mare, pe o suprafață de 1566 mp.
3. Branșamente apă zona Berbincioara(17 buc) – Cavnic.
4. Înlocuire conductă și branșamente apă str. Universității etapa I – Baia Mare, cu conducta din țeavă PE-HD, Dn=110 mm în lungime de 684 ml și 37 branșamente.
5. Extindere rețea apă str.Tineretului – Cavnic, cu conducta din țeavă PE-HD, Dn=63 mm în lungime de 70 ml.
6. Stație de hidrofor 3 Unguraș – Dumbrăvița.
7. Reabilitare canalizare str.Zimbrului – Sighetu Marmației, țeava PVC cu Dn=400 mm pe o lungime de 156 ml.

LISTA OBIECTIVELOR DE INVESTIȚII PE ANUL 2014

Realizări la 31.12.2014

INV / C+M (mii RON)

Nr. crt	Denumirea investiției	Val. totală din care:	Alocații bugetare	Surse proprii
	TOTAL GENERAL din care :	<u>3.041,55</u> <u>1.130,49</u>	<u>1.143,01</u> <u>0,00</u>	<u>1.898,54</u> <u>1.130,49</u>
A.	LUCRĂRI ÎN CONTINUARE TOTAL din care :	<u>620,60</u> <u>602,29</u>	<u>0,00</u> <u>0,00</u>	<u>620,60</u> <u>602,29</u>
A.1	Reabilitare și extindere clădire admin.str.Gh.Șincai nr.21 corpA – Baia Mare	<u>620,60</u> 602,29		<u>620,60</u> 602,29
B.	LUCRĂRI NOI TOTAL din care:	<u>595,37</u> <u>528,20</u>	<u>0,00</u> <u>0,00</u>	<u>595,37</u> <u>528,20</u>
B.1	Refacere hidroizolație Uzina de apă etapa II – Baia Mare	<u>98,08</u> 98,08		<u>98,08</u> 98,08
B.2	Sediu Agenție – Baia Mare	<u>65,73</u> 48,73		<u>65,73</u> 48,73
B.3	Înlocuire rețea și branșamente apă str. Colonia Topitorilor – Baia Mare	<u>42,70</u> 40,33		<u>42,70</u> 40,33
B.4	Înlocuire conductă și branșamente apă str. Universității – Baia Mare	<u>204,10</u> 190,80		<u>204,10</u> 190,80
B.5	Extindere rețea apă str.Viilor - Baia Mare	<u>79,56</u> 74,56		<u>79,56</u> 74,56
B.6	Branșamente apă și racord canal str.Frumușeua - Baia Mare	<u>5,00</u> 0,00		<u>5,00</u> 0,00
B.7	Rețea canalizare str.Zimbrului - Sighetu Marmăției	<u>51,10</u> 46,67		<u>51,10</u> 46,67
B.8	Stație de hidrofor 3 Unguraș- Dumbravița	<u>23,89</u> 12,73		<u>23,89</u> 12,73
B.9	Branșamente apă zona Berbincioara - Cavnic	<u>19,41</u> 11,78		<u>19,41</u> 11,78
B.10	Extindere rețea apă str.Tineretului - Cavnic	<u>5,80</u> 4,52		<u>5,80</u> 4,52
C.	ACHIZIȚII DE BUNURI ȘI ALTE CHELT. DE INVEST. TOTAL din care:	<u>1.825,5</u>	<u>1.143,01</u>	<u>682,57</u>
C.1	Dotări independente	682,57		682,57
C.2	Asistența tehnică fonduri de coeziune – Extinderea și reabilitarea infrastructurii de apă și apă uzată în jud. Maramureș	1.143,01	1.143,01	

LISTA CU UTILAJE ȘI DOTĂRI INDEPENDENTE CU FINANȚARE DIN SURSE PROPRII
Realizări la 31.12.2014

Nr. crt.	Denumire	Nr. buc.	Pret mediu unitar [mii RON]	Valoare [mii RON]
1	Autoutilitară	5	52,97	264,83
2	Autoturism	1	31,25	31,25
3	Sirena de alarmare	1	7,00	7,00
4	Centrala termică	2	15,05	30,10
5	Stație de clorinare	2	15,77	31,54
6	Pompa submersibilă	4	14,17	56,68
7	Pompa submersibilă apă uzată	2	27,905	55,81
8	Generator curent	2	4,965	9,93
9	Compresor aer	2	2,835	5,67
10	Locator magnetic	2	4,50	9,00
11	Programe informatice	2	7,23	14,46
12	Tăietor beton/asfalt	1	9,44	9,44
13	Aparat de sudură	1	0,77	0,77
14	Laptop	3	5,45	16,36
15	Imprimantă	1	6,17	6,17
16	Calculator PC	3	2,687	8,06
17	Turbidimetru de flux	1	13,81	13,81
18	Mobilier extindere clădire corp A	1	90,15	90,15
19	Panou de automatizare pt. Stație pompare str. M.Eminescu	1	10,68	10,68
20	PH-metru de laborator	1	2,67	2,67
21	Sistem de inventariere mijloace fixe	1	8,19	8,19
				682,57

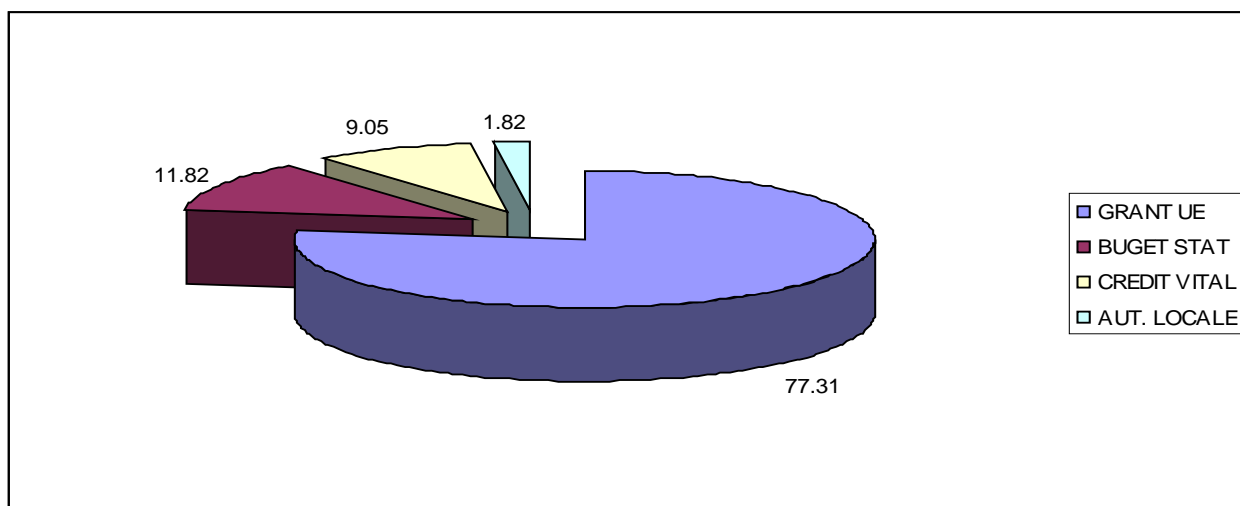
Pentru anul 2015 au fost aprobate prin HCA nr.1 din 27.01.2015 finanțarea obiectivelor de investiții după cum urmează:

LISTA OBIECTIVELOR DE INVESTIȚII PE ANUL 2015
Aprobat prin HCA nr.1 din 27.01.2015

INV / C+M (mii RON)								
Nr. crt	Denumirea investiției	Total din care:	Granturi Fond. Europ.	Buget de Stat	Buget Local	Credit BERD	IID	Surse Proprii
	TOTAL GENERAL din care :	<u>441.219</u> 3.743	269.427	117.837	6.053	43.082	<u>1.909</u> 1.735	<u>2.910</u> 2.008
A.	LUCRĂRI ÎN CONTINUARE TOTAL din care :	<u>406.181</u> 1.335	243.610	112.286	5.736	43.082	<u>0</u> 0	<u>1.467</u> 1.335
A.1	Reabilitare și extindere clădire administrativă str.Gh.Șincai nr.21 corp A - Baia Mare	<u>472</u> 450						<u>472</u> 450
A.2	Sediu Agenție - Baia Mare	<u>100</u> 100						<u>100</u> 100
A.3	Înlocuire conductă și bransamente apă str.Universității etapa II - Baia Mare	<u>150</u> 130						<u>150</u> 130

A.4	Extindere rețea apă str.Viilor - Baia Mare	<u>25</u> 20						<u>25</u> 20
A.5	Branșamente apă și racord canal str.Frumușeaua - Baia Mare	<u>60</u> 55						<u>60</u> 55
A.6	Clădire administrativă Agenție - Sighetu Marmației	<u>500</u> 500						<u>500</u> 500
A.7	Stații hidrofor blocuri P+10(5 blocuri) - Sighetu Marmației	<u>160</u> 80						<u>160</u> 80
A.8	POS Mediu - Extindere și Reabilitarea infrastructurii de apă și apă uzată în județul Maramureș	404.714	243.610	112.286	5.736	43.082		
B.	LUCRĂRI NOI TOTAL din care:	<u>2.702</u> <u>2.408</u>					<u>1.909</u> <u>1.735</u>	<u>793</u> <u>673</u>
B.1	Reabilitare rețea apă și canalizare str.Ecaterina Teodoroiu - Baia Mare	<u>80</u> 75						<u>80</u> 75
B.2	Reabilitare rețea apă str.Teodor Aman - Baia Mare	<u>130</u> 110						<u>130</u> 110
B.3	Consolidare mal stâng râu Săsar la evacuarea din Stația de Epurare - Baia Mare	<u>200</u> 180						<u>200</u> 180
B.4	Stație hidrofor str.Viilor - Baia Mare	<u>75</u> 50						<u>75</u> 50
B.5	Subtraversare canalizare râu Craica - Baia Mare	<u>50</u> 50						<u>50</u> 50
B.6	Reabilitare rețea apă str.22 Decembrie - Baia Mare	<u>860</u> 781					<u>860</u> 781	
B.7	Reabilitare rețea apă și canal str.Culturii - Baia Mare	<u>605</u> 550					<u>605</u> 550	
B.8	Reabilitare rețea apă și canal str.Progresului - Baia Mare	<u>444</u> 404					<u>444</u> 404	
B.9	Stație de hidrofor Arduzel - Ulmeni	<u>75</u> 40						<u>75</u> 40
B.10	Stație hidrofor Coruia - Săcălășeni	<u>32</u> 25						<u>32</u> 25
B.11	Îmbunătățirea debitelor captate la frontul de captare – Vișeu de Sus	<u>50</u> 50						<u>50</u> 50
B.12	Reabilitare rețea apă Stația de Epurare - Vișeu de Sus	<u>101</u> 93						<u>101</u> 93
C.	ACHIZIȚII DE BUNURI ȘI ALTE CHELT. DE INVEST.TOTAL din care:	<u>32.335</u>	<u>25.817</u>	<u>5.551</u>	<u>317</u>			<u>650</u>
C.1	Dotări independente	650						650
C.2	POIM - Asistența tehnică etapa I - Proiectul regional de dezvoltare a infrastructurii de apă și apă uzată în județul Maramureș	31.685	25.817	5.551	317			

5.2.2 Stadiul aplicației POS MEDIU proiect “Extinderea și reabilitarea infrastructurii de apă și apă uzată în județul Maramureș” Măsura Nr. 2009/161/PR/047



Documentații elaborate:

- Master Planul a fost finalizat și aprobat de Ministerul Mediului și Pădurilor
- Studii de Fezabilitate pe aglomerări
- Plan de acțiuni ape uzate industriale jud. Maramureș – versiunea 2
- Strategia de depozitare a nămolului jud. Maramureș
- Parametri de proiectare și Indicatorii de performanță
- Ridicări Topo și Studii Geo
- Analiza Cost Beneficiu
- Analiza Instituțională Analiza evaluării impactului asupra mediului

Avize obținute:

- Certificate de urbanism pentru toate aglomerările
- Avize OCOT pentru toate aglomerările
- Avizele DSP pentru toate aglomerările
- Avize AN APELE ROMÂNE pe toate aglomerările
- Avize Parcul Național M-ții Rodnei și M-ții Maramureșului
- Declarații Natura 2000
- Acord de Mediu pentru aglomerările Borșa și Sighetu Marmăției
- Decizii de Încadrare pentru aglomerările: Baia Mare, Seini, Târgu Lăpuș, Cavnic și Vișeu de Sus

În data de 07 februarie 2012 a fost semnat Contractul de Finanțare Nr. 121836 în valoare de 521.641.697 lei fără TVA , pentru proiectul “Extinderea și reabilitarea infrastructurii de apă și apă uzată în județul Maramureș”, Măsura 2009/161/PR/047, având termen de implementare 31.12.2015. Sursele de finanțare stabilite prin acest contract sunt după cum urmează:

- 90,95% cheltuieli eligibile conform POS Mediu, din care 85% fonduri de coeziune, 13% buget de stat, 2% buget local și TVA-ul aferent tot din bugetul de stat
- 9,05% cheltuieli altele decât cele eligibile conform POS Mediu .

Asigurarea cofinanțării Proiectului s-a realizat prin contractarea unui credit BERD. În acest sens s-au încheiat următoarele acorduri și/sau contracte:

- în 15 iulie 2012 Acordul de Prefinanțare încheiat între VITAL S.A. și BERD;
- în 1 iulie 2013 Contractul de Credit încheiat între VITAL S.A. și BERD;
- în 1 iulie 2013 Contractul de asistență pentru Proiect încheiat între Municipiul Baia Mare, VITAL S.A. și BERD;
- în 1 iulie 2013 Contractul de asistență pentru Proiect încheiat între Județul Maramureș, VITAL S.A. și BERD;

- în 13 decembrie 2013 Contractul privind Contul de Rezervă al Serviciului Datoriei încheiat între VITAL S.A., BERD și BRD.

Contracte semnate în 2014:

- 17.04.2014 - MM-CL-11 - Reabilitarea și extinderea rețelei de distribuție și a rețelei de apă uzată în Vișeu de Sus
- 26.05.2014 - MM-CL-09 - Reabilitarea și extinderea conductelor de aducțiune, a rezervoarelor de apă, a stațiilor de pompare, a rețelei de distribuție și a rețelei de apă uzată în Baia Sprie, Băița, Bozânta și Cavnic
- 28.07.2014 - MM-CL-14 - Reabilitarea și extinderea rețelelor de distribuție a apei potabile și a apelor uzate menajere din Sighetu Marmăției, Vișeu de Sus, Baia Mare, Seini, Tăuții Măgherauș, Baia Sprie, Târgu Lăpuș
- 06.08.2014 - MM-CL-13 - Reabilitarea stației de tratare Roata (Cavnic), a sursei de apă și a conductei de aducțiune Mohos (Baia Sprie), a sursei de apă Râoaia (Târgu Lăpuș), a stațiilor de hidrofoc din Baia Mare și stație nouă de epurare a apelor uzate în Săbișa (Seini)”
- 17.10.2014 - MM-CL-12 - Reabilitarea și extinderea rețelei de distribuție și a rețelei de apă uzată în Seini, Săbișa și Târgu Lăpuș
- 28.10.2014 - MM-CL-03 - Reabilitarea stației de epurare în Baia Mare

Contracte finalizate în 2014:

- 18.12.2014 - MM-CL-04 - Reabilitarea stației de epurare în municipiul Sighetu Marmăției - Recepție la terminarea lucrărilor. Se află în perioada de notificare a defectelor.

Situația contractelor de lucrări la sfârșitul anului 2014:

MM-CL-01 “Construcția și reabilitarea surselor de apă brută și a stațiilor de tratare apă potabilă în aglomerările Baia Mare și Cavnic”

- Obiectul 1: Captare și stație de tratare Firiza - Progres fizic: 82%
- Obiectul 2: Reabilitarea stației de tratare a apei în Baia Sprie - Progres fizic: 7%
- Obiectul 3: Reabilitarea stației de tratare a apei în Valea Albă – Cavnic - Progres fizic: 55%

MM-CL-02 “Reabilitarea stațiilor de tratare apă potabilă, a conductelor de aducțiune, rezervoare noi de apă și noi stații de pompare în Borșa, Târgu Lăpuș, Vișeu de Sus, Sighetu Marmăției”

- Obiectul 2: Reabilitarea stației de tratare apă în Târgu Lăpuș - Progres fizic: 98%
- Obiectul 3: Reabilitarea conductei de aducțiune apă în Târgu Lăpuș” - Progres fizic: 100%
(urmează recepția)
- Obiectul 4: Reabilitarea sursei de apă subterană, a conductelor de aducțiune apă brută și stație de clorinare în Vișeu de Sus” - Progres fizic: 98%
- Obiectul 5: Împrejmuirea zonei de protecție sanitară a sursei de apă în municipiul Sighetu Marmăției”- sursa Crăciunești - Progres fizic: 100%
(urmează recepția)

MM-CL-03 “Reabilitarea stației de epurare din municipiul Baia Mare” - Progres fizic: 5,8% (în faza de proiectare; s-au executat lucrări de demolare)

MM-CL-05 “Stații noi de epurare în Seini și Cavnic și reabilitarea colectorului de evacuare a stației de epurare Târgu Lăpuș”

Obiectiv 1: Stație de epurare SEINI - Progres fizic: 95%
Obiectiv 2: Stație de epurare CAVNIC - Progres fizic: 87%
Obiectiv 3: Reabilitare Colector Evacuare Stație de epurare TG. LĂPUȘ - Progres fizic: 100%

MM-CL-06 “Reabilitarea stației de epurare în Vișeu de Sus” - Progres fizic: 65%

MM-CL-07 “Extinderea și Reabilitarea infrastructurii de apă și apă uzată a rezervoarelor de apă, a stațiilor de pompare, a rețelei de distribuție și a rețelei de apă uzată în Baia Mare-Est”

- Progres fizic: 75%

Obiect 1 – Reabilitarea și extinderea conductelor de aducțiune	Cantitate Contract (ml)	Executat (ml)	Procent executat (%)
Conducta DN 1000	3.036	0	0
Conducta DN800	800	0	0
Conducta DN200	2.027	675	33,09

Obiect 3 – Reabilitarea și extinderea rețelei de distribuție apă	Cantitate Contract (ml)	Executat (ml)	Procent executat (%)
Extinderea rețelei de apă potabilă	40.427	30.175	75,40
Reabilitarea rețelei de apă potabilă	8.406	6.683	79,88

Obiect 4 - Reabilitarea și extinderea rețelei de apă uzată	Cantitate Contract (ml)	Executat (ml)	Procent executat (%)
Extinderea rețelei de canalizare	55.624	44.529	83,96
Reabilitarea rețelei de canalizare	1.378	1.321	95,87

Lucrările de extindere și reabilitare a rețelelor de apă și canal prevăzute în contractul MM-CL-07 au fost finalizate în cartiere/zone pe următoarele străzi:

Firiza: Imașului, Firiza 1, Forestierilor, Blidari 1, Colector principal Firiza

Ferneziu Nord: Arinului, Baladei, Carierei, Herja, Imasului, Pădurarilor, Păstrăvului, Pietrarilor, Primăverii, Prundului, Râului Ferneziu, Afinei.

Oraș Vechi: Eliberării, Horea.

Ferneziu Sud: Agrașelor, Arțarului, Avântului, Bodi, Caișilor, Corbului, Doinei, Ferigii, Fragilor, Gorunului, Nicovalei, Podinei, Răzoarelor, Stejarului, Poiana, Tauri, Teiului, Turnătorilor, Uzinei, Valea Cerbului, Valea Stejarului, Zefirului, 8 Martie, Colonia Topitorilor, Arieșului, Chioarului, Codrului, Dumbravei, Macului, Mărășești, Sebeșului, Vrancei, Muncii, Păltinișului, Cerbului, Oborului, Banului, Fazanului, Mogoșa, Theodor Aman.

MM-CL-08 “Reabilitarea și extinderea rezervoarelor de apă, a stațiilor de pompare, a rețelei de distribuție și a rețelei de apă uzată în Baia Mare – Vest” - Progres fizic: 66%

Obiect 1: Reabilitarea și extinderea rezervoarelor de stocare apă și stații de pompare	Cantitate Contract (buc)	Executat (buc)	Procent executat (%)
SP apă potabilă	6	3	50
SP apă uzată	3	0	0

Obiect 2 – Reabilitarea și extinderea rețelei de distribuție apă	Cantitate Contract (ml)	Executat (ml)	Procent executat (%)
Extindere rețea apă potabilă	18.414	12.701	68,97
Reabilitare rețea apă potabilă	22.881	14.890	65,08

Obiect 3 - Reabilitarea și extinderea rețelei de apă uzată	Cantitate Contract (ml)	Executat (ml)	Procent executat (%)
Extindere rețea canalizare	24.756	17.698	71,49
Reabilitare rețea canalizare	19.618	11.968	61,00

Lucrările de extindere și reabilitare a rețelelor de apă și canal prevazute în contractul MM-CL-08 au fost finalizate în cartiere/zone pe următoarele străzi:

Valea Borcutului: Alunului, Aurel Vlaicu, Borzașului, Dura, Frumușăua, Plevnei, Toamnei, Valea Borcutului, Victoriei.

Decebal: Aleea Cosbuc, Aleea Decebal, Aleea Filaturii, Aleea Stelei, Cuza Vodă, Decebal, Dragoș Vodă.

Depozitelor: Depozitelor, Fabricii, Islazului, Speranței, Topazului.

Grivița: Bernard Shaw, Câmpul Tineretului, Dealul Florilor.

Republicii: Aleea București, Aleea Coșbuc, Aleea Independenței, George Coșbuc.

Săsar: Aleea Babeș, Aleea Caragiale, Aleea Nouă, Aleea Petre Dulfu, Bucla Retea, Cantemir, Cantemir Blocuri, Caragiale, George Enescu, Gheorghe Marinescu, Ghiocelilor, Independenței, Ioan Slavici, Iuliu Maniu, Iza, Narciselor, Narciselor Blocuri, Petre Dulfu, Stefan cel Mare, Victor Babeș

Traian: Rachetei

Valea Roșie: Petofi Șandor, Valea Roșie, Viilor.

Zona Vest: Berăriei, Emil Racoviță, Independenței, Lămâitei, Liliacului, Păpădiei, Prunului.

MM-CL-09 “Reabilitarea și extinderea conductelor de aducțiune, a rezervoarelor de apă, a stațiilor de pompare, a rețelei de distribuție și a rețelei de apă uzată în Baia Sprie, Băița, Bozânta și Cavnic” - Progres fizic: 12%

Baia Sprie	Cantitate Contract (ml)	Executat (ml)	Procent executat (%)
Reabilitarea conductei de transport apă	1.600	640	40
Extindere rețea apă potabilă	3.000	600	20
Reabilitare rețea apă potabilă	3.000	600	20
Extindere rețea canalizare	5.218	522	10

Băița	Cantitate Contract (ml)	Executat (ml)	Procent executat (%)
Extindere rețea apă potabilă	2.535	1521	60
Extindere rețea canalizare	3.871	1935	50
SP apă uzată	2 buc	0	0

Bozânta	Cantitate Contract (ml)	Executat (ml)	Procent executat (%)
Extindere rețea apă potabilă	5.203	2081	40
Extindere rețea canalizare	2.700	1890	70
Rezervor, stație clorinare, SP apă potabilă	1 buc	0	0

Cavnic	Cantitate Contract (ml)	Executat (ml)	Procent executat (%)
Extindere rețea apă potabilă	8.234	0	0
Extindere rețea canalizare	9.603	0	0
Reabilitare rețea canalizare	2.721	0	0

MM-CL-10 “Reabilitarea și extinderea conductelor de aducțiune, a rețelei de distribuție și a rețelei de apă uzată în Sighetu Marmăției” - Progres fizic: 50%

Obiect 1 - Reabilitare conductă transport apă	Cantitate Contract (ml)	Executat (ml)	Procent executat (%)
Reabilitare conductă transport apă	13.959	1.001	7,17

Obiect 2 – Reabilitarea și extinderea rețelei de distribuție apă	Cantitate Contract (ml)	Executat (ml)	Procent executat (%)
Extindere rețea apă potabilă	19.920	14.487	72,72
Reabilitare rețea apă potabilă	10.992	3.065	27,88
Total	44.871	18.553	41,35

Obiect 3 - Reabilitarea și extinderea rețelei de apă uzată	Cantitate Contract (ml)	Executat (ml)	Procent executat (%)
Extindere rețea canalizare	31.939	21.034	65,86
Reabilitare rețea canalizare	4.283	1.412	32,97
Total	36.223	40.999	61,97

Stații de pompare apă uzată	Cantitate Contract (buc)	Executat (buc)	Procent executat (%)
SP Canalizare	12	2	16,67

Lucrările de extindere și reabilitare a rețelelor de apă și canal prevăzute în contractul MM-CL-10 au fost finalizate pe următoarele străzi: Locul Târgului; Solovan; Corbului; Dobrogeanu Gherea; Titu Maiorescu; Plugarilor; Valea Cufundoasă; Câmpu Negru; Dealul Cetății; Ion Ghica; Biliu Dăncuș; Bobâlna; Xenopol; Iza; Iza Bărnățiu; Dorobanților; Progresului; Ana Ipătescu; Mioriței; Muncitorilor; Pietrosului; Morii; Teplitei; Eroilor; M.Eminescu; Mihai Marina; Șerpilor; Lazu Șesului; Zimbrului;

MM-CL-11 “Reabilitarea și extinderea rețelei de distribuție și a rețelei de apă uzată în Viseu de Sus”

- Progres fizic: 50%

Obiect 1 – Reabilitarea și extinderea rețelei de distribuție apă	Cantitate Contract (ml)	Executat (ml)	Procent executat (%)
Extindere rețea apă potabilă	9.650	6.032	62,51
Reabilitare rețea apă potabilă	8.185	3.571	43,63
Total	17.835	9.603	53,84

Obiect 2 - Reabilitarea și extinderea rețelei de apă uzată	Cantitate Contract (ml)	Executat (ml)	Procent executat (%)
Extindere rețea canalizare	6.060	2.668	44,03
Reabilitare Rețea canalizare	535	100	18,69
Total	6.595	2.768	41,97

Stații de pompare apă uzată	Cantitate Contract (buc)	Executat (buc)	Procent executat (%)
SP Canalizare	3	0	0

Lucrările de extindere și reabilitare a rețelelor de apă și canal prevăzute în contractul MM-CL-11 au fost finalizate pe următoarele străzi: A.Vlaicu; A.Iancu; Banat; Baroașilor; Brazilor; Căliman; Căpșunilor; Cocorilor; Crângului; Fântânele; G.Coșbuc; Gutinului; Horea; I.Creangă; Iza; Izvoare; Macrișului; Maramureșului; Măgura; Narciselor; N.Grigorescu; N.Iorga; 9Mai; Oborului; Păcii; Plaisel; Poieniței; Primăverii; Rodnei; Stânișoarei; Teilor; Tisei; Tibeșului; Vânătorilor.

MM-CL-12 “Reabilitarea și extinderea rețelei de distribuție și a rețelei de apă uzată în Seini, Săbișa și Târgu Lăpuș” - (în faza de obținere a avizelor) - Progres fizic: 0.34%

MM-CL-13 “Reabilitarea stației de tratare Roata (Cavnic), a sursei de apă și a conductei de aducțiune Mohos (Baia Sprie), a sursei de apă Râoaia (Târgu Lăpuș), a stațiilor de hidrofor din Baia Mare și stație nouă de epurare a apelor uzate în Săbișa (Seini)” - (în faza de proiectare) - Progres fizic: 0%

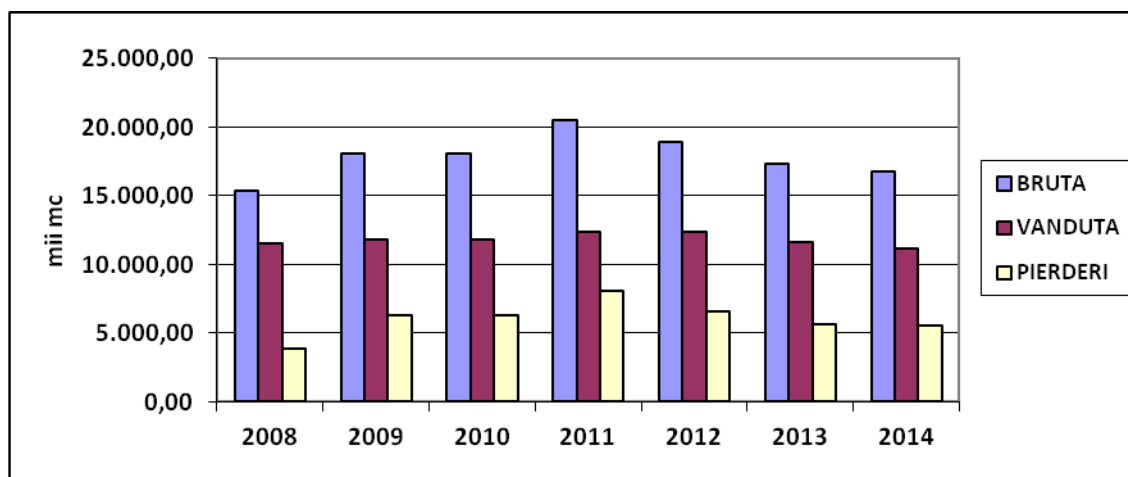
MM-CL-14 “Reabilitarea și extinderea rețelelor de distribuție a apei potabile și a apelor uzate menajere din Sighetu Marmăției, Vișeu de Sus, Baia Mare, Seini, Tăuții Măgherauș, Baia Sprie, Târgu Lăpuș” - (în faza de obținere a avizelor) - Progres fizic: 2,19%

În Anexa nr.6 se prezintă stadiul implementării la 31.12.2014 a proiectului “Extinderea și reabilitarea infrastructurii de apă și apă uzată în județul Maramureș” Măsura Nr. 2009/161/PR/047

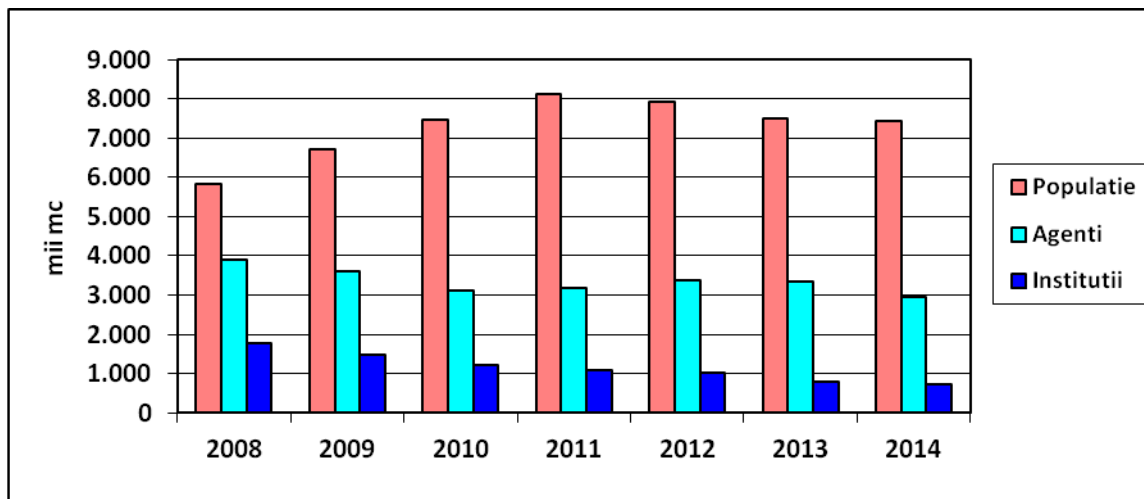
6. ANALIZA COMPARATIVĂ

6.1 APA BRUTĂ CUMPĂRATĂ, VÂNDUTĂ ȘI PIERDERI

Cantitatea de apă vândută (facturată) în anul 2014 de 11.155 mii mc a scăzut față de anul trecut cu 485 mii mc (4,2%) menținându-se tendința de scădere din ultimii ani. Se constată de asemenea o reducere a cantității de apă brută prelevată pentru tratare cu 549 mii mc, respectiv până la nivelul de 16.746 mii mc pe anul 2014 și un procent al pierderilor de apă în sistem de 33% (o reducere a pierderilor cu 63 mii mc față de 2013).



6.2 BALANȚA CONSUMULUI DE APĂ PE CATEGORII DE CONSUMATORI



Categoria principală o reprezintă populația care deține 66,72% din vânzări (64,6% în anul 2013). La agenții economici se constată o ușoară descreștere la 26,6% în 2014, de la 28,6% în anul 2013. Instituțiile publice cu o pondere 6,6% se mențin aproape la același nivel ca în anul 2013 (6,8%).

Cantitățile de apă uzată care se facturează utilizatorilor sunt în corelare cu cantitățile de apă potabilă facturată, reprezentând 98% din cantitatea de apă potabilă facturată la populație și 100% sau negociat cu agenții economici conform proceselor tehnologice specifice. Apa pluvială NU se mai facturează populației din luna aprilie 2013. Cantitatea de apă uzată facturată a fost de 9.319 mii mc, fiind în scădere cu 14% respectiv cu 1.540 mii mc față de 2013 (10.859 mii mc).

7. SITUAȚIA ECONOMICĂ- FINANCIARĂ

Evidențele contabile ale S.C. VITAL S.A. din exercițiul financiar 2014 sunt elaborate în concordanță cu reglementările în vigoare la 31.12.2014. În cursul anului 2014 S.C. VITAL S.A. și-a desfășurat activitatea în condiții de rentabilitate economică, având o cifră de afaceri netă de 52.529.224 lei înregistrând o creștere față de anul 2013 .

Situația economico-financiară se prezintă astfel:

VENITURI TOTALE	55.030.055 lei
CHELTUIELI TOTALE	49.136.748 lei
PROFIT BRUT	5.893.307 lei
RATA PROFITULUI	11,22 %
IMPOZIT PE PROFIT	955.016 lei
PROFIT NET	4.938.291 lei

Situația pe Agenții se prezintă astfel:

LEI

Agenția	Venituri totale	Cheltuieli totale	Rezultat financiar Profit/Pierdere
Baia Mare	42.435.717,72	37.413.561,34	5.022.156,38
Baia Sprie	1.527.833,26	1.212.735,66	315.097,60
Tauții Măgherauș	778.335,15	1.102.450,66	-324.115,51
Seini	262.844,75	441.919,42	-179.074,67
Târgu Lăpuș	1.082.051,71	1.246.905,18	-164.853,47
Vișeu	1.255.464,66	1.648.347,58	-392.882,92
Borșa	10.947,59	-386,08	10.561,51
Cavnic	359.782,78	568.372,11	-208.589,33
Ulmeni	383.097,52	374.109,88	8.987,64
Sighetu Marmației	6.696.533,23	4.648.379,14	2.048.154,09
Șomcuta	417.946,48	660.080,45	-242.133,97
TOTAL	55.210.554,85	49.317.247,50	5.893.307,35

Repartizarea profitului:

Destinația profitului	Suma
Profit net de repartizat:	4.938.291
- rezervă legală	-
- acoperirea pierderii contabile	-
- dividende etc.	-
Profit nerepartizat	4.938.291

Calculul repartizării profitului s-a făcut în conformitate cu O.G. nr. 64/2001, privind repartizarea profitului la societățile naționale, companiile naționale, și a societăților comerciale cu capital integral de stat sau majoritar de stat precum și a regiilor autonome aprobată cu modificări prin Legea nr. 789/2001 cu modificările și completările ulterioare.

Având în vedere faptul că rezerva legală constituită din profit a atins 20% din capitalul social s-a propus ca profitul să se constituie în întregime sursa proprie cu care să se alimenteze fondul IID ținând cont de prevederile noi introduse în Ordonanța 64/2001 „constituirea surselor proprii de finanțare pentru proiectele cofinanțate din împrumuturile externe, precum și pentru constituirea surselor necesare rambursării ratelor de capital, plății dobânzilor, comisioanelor și a altor costuri aferente acestor împrumuturi externe.

De asemenea și prin contractul de delegare a gestiunii serviciilor publice de alimentare cu apă și de canalizare, la art. 36 capitolul 2 Titlul II se acceptă nerepartizarea profitului în dividende astfel: pentru a scurta mecanismul de circulație a fondurilor și pentru a asigura eficientizarea procesului de rambursare a împrumuturilor și realizare de investiții din surse proprii Autoritatea Delegantă este de acord ca întreg profitul de distribuit după deducerea sumelor alocate la rezerve conform prevederilor legale să fie direct vărsat în fondul IID.

Profitul obținut s-a realizat pe baza strategiei de tarifare cuprinsă în Actul aditional nr. 2 la Contractul de Delegare, strategie în care s-a ținut cont și de cofinanțarea ce trebuie asigurată pentru programul de investiții POS Mediu.

Profitul a înregistrat o creștere față de anul 2013 ca urmare scăderii cheltuielilor în anul 2014 față de 2013. Cheltuielile cu redevențe rămân una semnificativă, cu impact negativ important asupra profitului. Redevența achitată Primăriei Baia Mare precum și profitul realizat constituie surse de alimentare ale fondului IID.

Societatea dispune de un credit pe termen scurt de 1.200.000 lei exclusiv pentru nevoile de trezorerie, pentru a acoperi cheltuielile de exploatare .

Contractul de credit s-a încheiat cu BRD Baia Mare în 27.11.2009 pe o perioadă de un an cu o dobândă ROBOR 1M + 2,75 % și se prelungește anual.

Garantarea creditului s-a făcut prin ipotecarea clădirilor administrative situate pe strada Gh. Șincai nr. 21 care sunt în proprietatea societății.

Pentru a se asigura co-finanțarea proiectului privind „Reabilitarea și modernizarea serviciilor de apă și canalizare în Baia Mare” în cadrul **Măsurii ISPA nr. 2004/RO/16/P/PE/004** s-a încheiat Acordul de împrumut subsidiar și de garanție nr. 333/25.07.2007 între banca finanțatoare BEI, Ministerul Economiei și Finanțelor, S.C. VITAL S.A. Baia Mare, beneficiar final și Primăria Baia Mare în calitate de garant al subîmprumutului și de proprietar al sistemului public de alimentare cu apă și canalizare.

Rambursarea creditului se va face începând cu data de 5 noiembrie 2012 în 38 de rate semestriale.

Societatea VITAL ca beneficiar final are obligația de a rambursa creditul acordat. Sumele necesare se vor constitui pe baza prețurilor și tarifelor aplicate conform „Memorandumului de finanțare”. În sprijinul acestui fapt a venit și OUG nr. 198/2005, privind constituirea, alimentarea și utilizarea Fondului de întreținere, înlocuire și dezvoltare, pentru proiectele de dezvoltare a infrastructurii serviciilor publice care beneficiază de asistența financiară nerambursabilă din partea Uniunii Europene.

Conform Ordonanței de Urgență fondul IID se constituie din impozitul de profit, dividendele, redevența plătită de operator către unitățile administrației teritoriale și surse proprii din repartizarea profitului.

Pentru a constitui acest fond societatea a încheiat un contract de cont escrow în 12.04.2006 cu BRD Baia Mare. Soldul contului aferent Fondului IID la 31.12.2014 a fost de 11.721.725,07 lei. Investițiile realizate prin programul ISPA și înregistrate în contabilitate în contul 231 „Investiții în curs” au fost predate proprietarului Primăria Baia Mare prin factura nr.5 emisă în data de 19.07.2012. În condițiile Contractului de delegare a gestiunii serviciilor publice de alimentare cu apă și canalizare, investițiile au fost puse la dispoziția operatorului, inventarul acestora ținându-se extra bilanțier.

În data de 07 februarie 2012 a fost semnat Contractul de Finanțare Nr. 121836 în valoare de 521.641.697 lei fără TVA , pentru proiectul “Extinderea și reabilitarea infrastructurii de apă și apă

uzată în județul Maramureș”, Măsura 2009/161/PR/047, având termen de implementare 31.12.2015. Sursele de finanțare stabilite prin acest contract sunt după cum urmează

- 90,95% cheltuieli eligibile conform POS Mediu, din care 85% fonduri de coeziune, 13% buget de stat, 2% buget local și TVA-ul aferent tot din bugetul de stat
- 9,05% cheltuieli altele decât cele eligibile conform POS Mediu .

Asigurarea cofinanțării Proiectului s-a realizat prin contractarea unui credit BERD. În acest sens s-au încheiat următoarele acorduri și/sau contracte

- în 15 iulie 2012 Acordul de Prefinanțare încheiat între VITAL S.A. și BERD;
- în 1 iulie 2013 Contractul de Credit încheiat între VITAL S.A. și BERD;
- în 1 iulie 2013 Contractul de asistență pentru Proiect încheiat între Municipiul Baia Mare, VITAL S.A. și BERD;
- în 1 iulie 2013 Contractul de asistență pentru Proiect încheiat între Județul Maramureș, VITAL S.A. și BERD;
- în 13 decembrie 2013 Contractul privind Contul de Rezervă al Serviciului Datoriei încheiat între VITAL S.A., BERD și BRD.

Rambursarea creditului va începe cu data de 15 iulie 2017 în 22 de rate semestriale. Societatea a achitat în cursul anului 2014 comisioane de angajament în sumă de 137.041,65 lei.

Dobânda se determină ca sumă între valoarea Marjei și ROBOR pentru perioada de dobândă respectivă. Valoarea Marjei este cuprinsă între 2.25% și 4.75%, fiind stabilită în funcție de valorile Ratei de Acoperire a Serviciului Datoriei, calculate în baza celor mai recente Situații Financiare auditate.

Obligația rambursării creditului o are S.C. VITAL S.A. Sumele necesare se vor constitui în baza politicii tarifare agreeate prin contractul de finanțare, contractul de credit și contractul de delegare. Rambursarea ratelor de capital, dobânzilor și comisioanelor se va face conform OUG 198/2005 din Fondul IID constituit cu această destinație din impozitul pe profit, dividendele, redevența plătită de operator către unitățile administrației teritoriale și surse proprii din repartizarea profitului.

(extras din “NOTE EXPLICATIVE”)

În “NOTE EXPLICATIVE LA SITUAȚII FINANCIARE ANUALE” prezentată în Anexa 7 sunt analizate în detaliu:

- Situația activelor imobilizate
- Provizioane
- Situația creanțelor și datoriilor
- Participații și surse de finanțare
- Indicatori de performanță

8. STRATEGIA S.C. VITAL S.A. PENTRU ANUL 2015

- Implementarea planului de reorganizare a companiei pe centre operaționale. Adoptarea unei structuri organizaționale, bazate pe conceptul activităților regionale și locale, care să permită gestionarea activităților operaționale la nivel local și a activităților majore și a serviciilor suport la nivel regional. Reactualizarea organigramei, revizuirea și actualizarea regulamentelor și documentelor aferente reorganizării.
- Menținerea Sistemului Integrat de Management al Calității, Mediului, Sănătății și Securității Ocupaționale, în conformitate cu cerințele standardelor de referință SR EN ISO 9001 : 2008, SR EN ISO 14001 : 2005 și SR OHSAS 18001 : 2008. Revizuirea și actualizarea procedurilor în conformitate cu noua structură organizatorică.
- Îmbunătățirea performanțelor operaționale și financiare prin evaluarea personalului, reducerea costurilor de producție;
- Extinderea ariei de operare în comunele Coltău, Ardușat, Lăpuș, Suciul de Sus și Groșii Țibleșului;
- Finalizarea activităților / proceselor de extindere, respectiv reabilitare a rețelelor de apă și canal, în conformitate cu obiectivele asumate la nivelul aplicației POS MEDIU “Extinderea și reabilitarea infrastructurii de apă și apă uzată în județul Maramureș” Măsura Nr. 2009/161/PR/047, proiectul având termen de implementare 31.12.2015.
- Stabilirea unei strategii care să rezolve problema depozitării nămolului rezultat din Stația de epurare în cadrul aplicației POIM;
- Depunerea Cererii de Finanțare și încheierea contractului de asistență tehnică pentru pregătirea aplicației de finanțare și a documentațiilor de atribuire pentru „Proiectul regional de dezvoltare a infrastructurii de apă și apă uzată din județul Maramureș în perioada 2014-2020”.

9. STRATEGIA S.C. VITAL S.A. PE TERMEN MEDIU

- Implementarea investițiilor din „Proiectul regional de dezvoltare a infrastructurii de apă și apă uzată din județul Maramureș în perioada 2014-2020”.
- Certificarea managementului integrat calitate – mediu - sănătate la nivelul operatorului regional.
- Preluarea etapizată și administrarea infrastructurii de apă și canal a localităților alimentate cu apă potabilă din sistemul de transport și distribuție a municipiului Baia Mare.
- Preluarea în operare a membrilor ADI, unde există deja sau se vor implementa sisteme centralizate de apă și canalizare, în principal a celor rezultate prin implementarea „Proiectului regional de dezvoltare a infrastructurii de apă și apă uzată din județul Maramureș în perioada 2014-2020”.
- Obținerea Licenței clasa 1 (ca Operator Regional pentru un număr de peste 300.000 de locuitori) până în anul 2016.

Baia Mare
28.05.2015

Director General
ec. Bancoș Alexandrina